

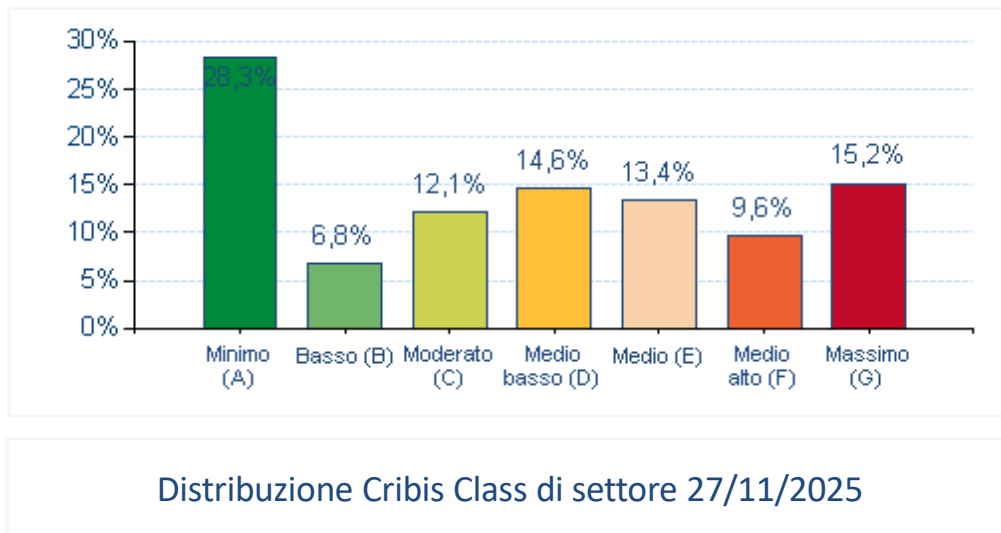
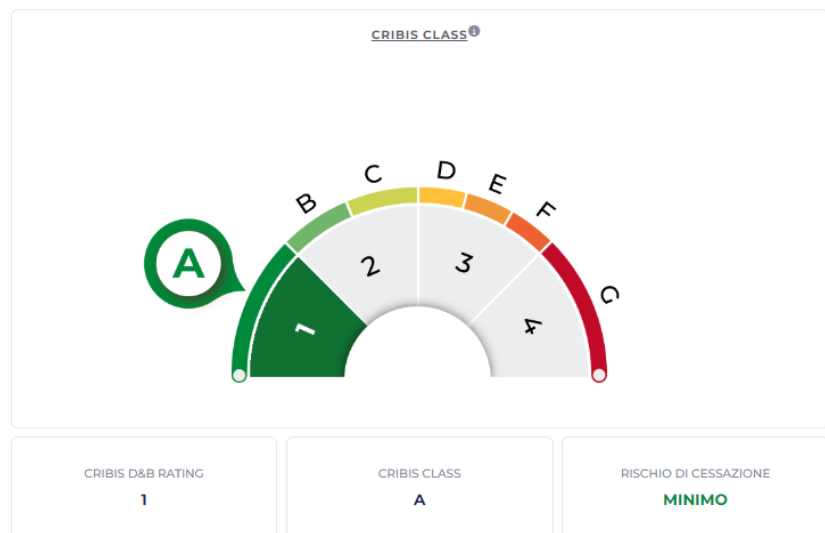


# PLASTITOMAX SRL

27 novembre 2025

# PLASTITOMAX SRL

PIAZZA CONTE CAMILLO BENSO DI CAVOUR 12, 80137, NAPOLI (NA)



**140 Dipendenti**

**28.555 k€ di EBIT**

**286.980 k€ di fatturato**

**65.786 k€ di utile**

Nota: dati riferiti all'ultimo bilancio pubblicato

# COME CRIBIS PUO' AIUTARTI A VALUTARE IL RISCHIO DEL CREDITO

## Informazioni, Credit Scoring e Servizi

### COMPORAMENTI DI PAGAMENTO

Il più ampio patrimonio informativo sui comportamenti B2B  
Crediti commerciali analizzati: **€ 350 Miliardi**

### BILANCI E DATI FINANZIARI

Il **100%** dei bilanci delle società di capitali Italiane  
Oltre 10 anni di storico

### SOCI, GRUPPI E COLLEGAMENTI SOCIETARI

Il **100%** dei soci e dei gruppi Italiani ed Internazionali  
Partecipate e collegamenti societari di soci e management

### DATI ANAGRAFICI E MANAGEMENT

Il **100%** dei dati su ditte e società di persone e di capitale  
Il **100%** del management aziendale

### INFORMAZIONI WORLDWIDE

Informazioni su oltre **500 MLN aziende nel mondo**  
**Valutazione della rischiosità commerciale** su aziende estere

### IL SISTEMA CRIBIS DI VALUTAZIONE DELLE AZIENDE ITALIANE

*Basato sull'analisi di oltre 2.000 variabili e su nuovi algoritmi statistici, il sistema di valutazione delle aziende italiane è nato nel 2024 per supportare la gestione del rischio di credito nel contesto di elevata instabilità in cui operano le aziende.*

#### CRIBIS FAILURE

E' l'indicatore **da 1-100 del rischio commerciale**. E' il cuore del sistema di valutazione ed è disponibile in real time sul 100% delle aziende italiane.

#### CRIBIS CLASS

**Suddiviso in 7 classi** (dalla A alla G) è l'indicatore che permette **una più facile gestione del rischio di credito** dei propri clienti grazie a una maggiore granularità e una lettura più immediata del profilo di rischio.

#### CRIBIS RATING

È l'**indicatore sintetico** che raggruppa il CRIBIS Class in quattro fasce per garantire continuità con il passato e coerenza con le valutazioni internazionali di Dun & Bradstreet.

#### CRIBIS Trade Performance

L'indicatore sui pagamenti esprime i **giorni medi** di ritardo nei pagamenti commerciali secondo i dati di CRIBIS iTrade.

#### CRIBIS FIDO

Rappresenta la **massima esposizione suggerita** per forniture primarie ed è allineato al profilo di rischio espresso dal CRIBIS Class.



La soluzione leader in Italia  
nella gestione dei crediti  
commerciali

DASHBOARD

BUSINESS REPORT

ALERT

MONITORAGGIO

CREDIT POLICY

GESTIONE CREDITI SCADUTI

BUSINESS REPORT

# IL PORTAFOGLIO ANALIZZATO

Fonte: file anagrafica con esposizione



2.141 record

2.141 imprese

Stato attività	Anagrafiche	Esposizione €
Attiva	2.038	9.873.472 €
Inattiva	18	15.708 €
Sospesa	1	0 €
In cessazione favorevole	12	7.256 €
In cessazione sfavorevole	9	19.330 €
Cessata favorevole	62	85.812 €
Cessata sfavorevole	1	0 €

Importo totale dei crediti:



Esposizione

10.001.578 €



Scaduto

XXX €



Scaduto / Esposizione

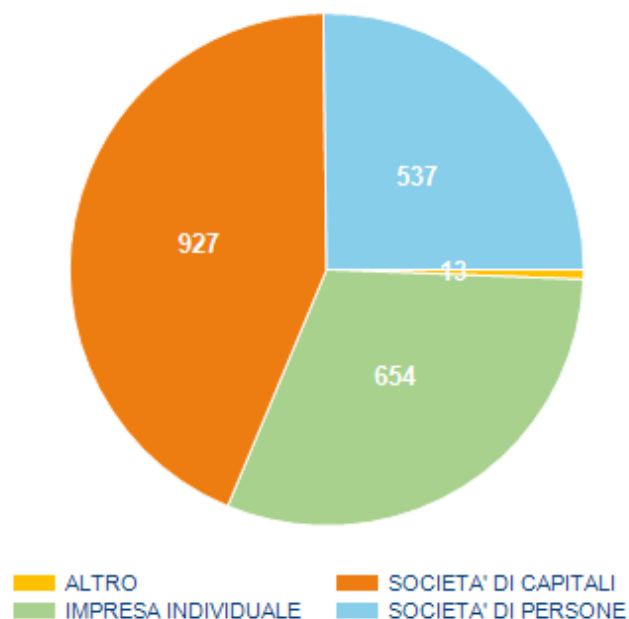
XX %

Contribuisci con i tuoi dati di scaduto per un'analisi più approfondita!

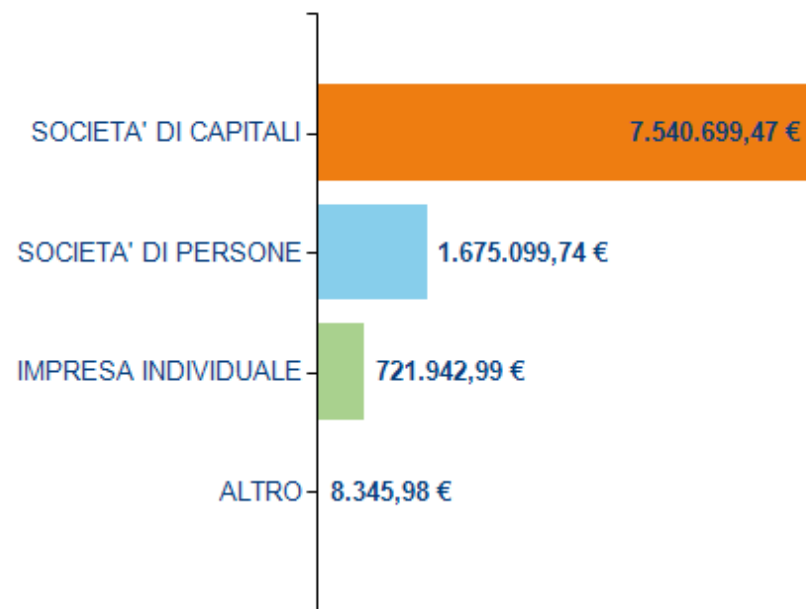
Le successive analisi escludono le imprese cessate, in chiusura e le unità locali

# IL PORTAFOGLIO ANALIZZATO | Dettaglio per Forma Legale

Distribuzione num. anagrafiche per Forma Legale

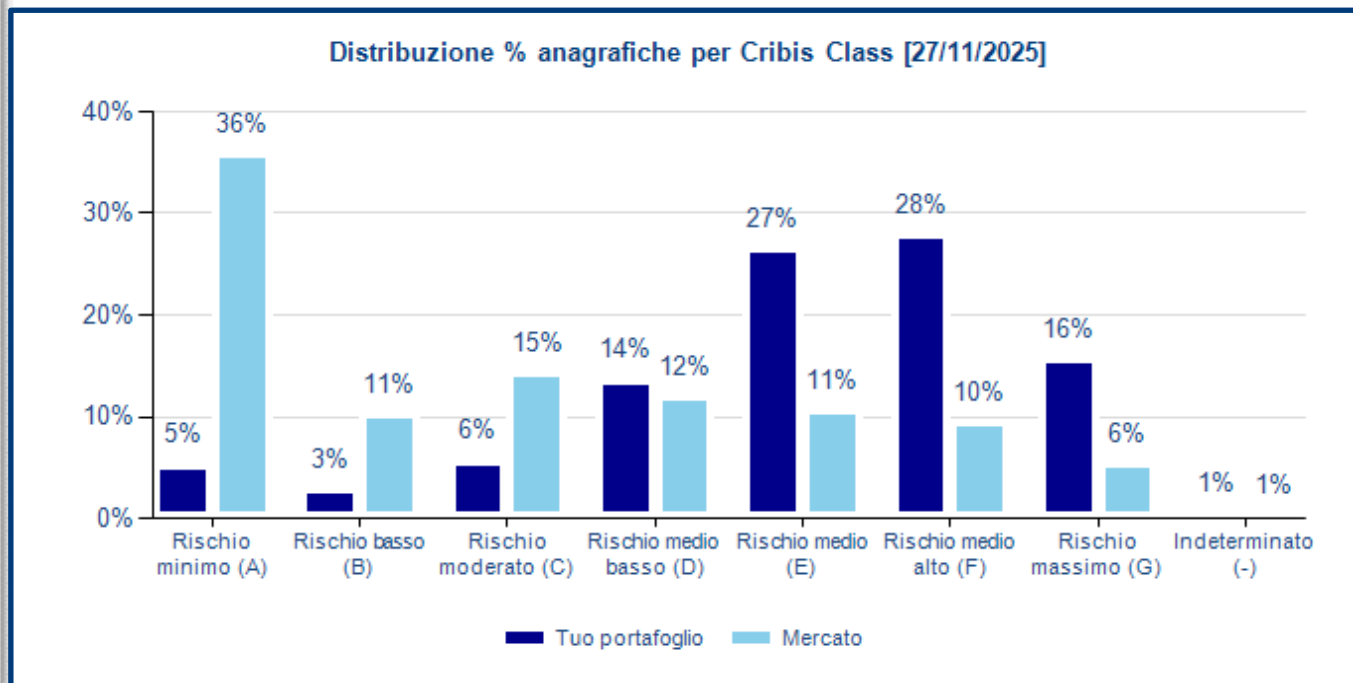


Distribuzione Esposizione per Forma Legale



# OVERVIEW DEL TUO PORTAFOGLIO E CONFRONTO CON IL MERCATO

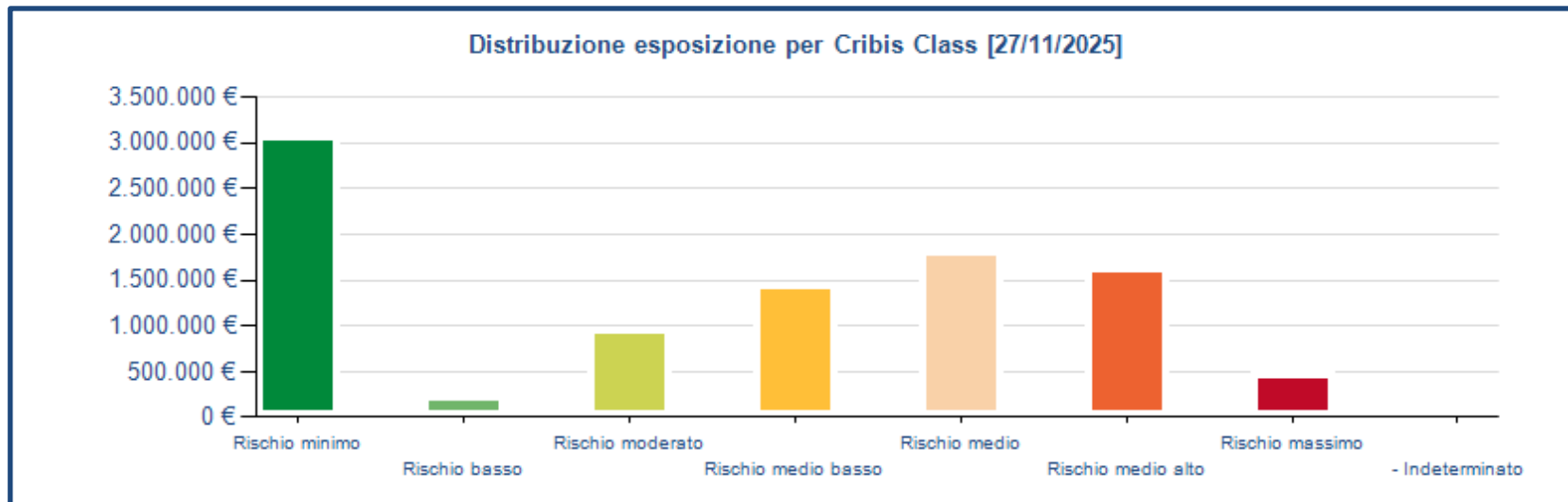
Il grafico mostra la **distribuzione Cribis Class** del portafoglio clienti con un confronto rispetto al tuo **mercato di riferimento**.



Nota. «Indeterminato» Azienda in stato dell'attività Inattivo o Sospeso; o sequestro Conservativo Di Quote; o non è disponibile un set minimo di informazioni; o Enti governativi, enti di diritto pubblico, società costituite in base a leggi di altro stato; o Aziende competitor di Cribis o azienda con temporanea sospensione della valutazione da parte di un analista Cribis in caso di eventi esogeni

# ANALISI DI RISCHIOSITA' PER IMPORTO DEI CREDITI

Contribuisci con i tuoi dati di scaduto per un'analisi più approfondita!



	Rischio minimo (A)	Rischio basso (B)	Rischio moderato (C)	Rischio medio basso (D)	Rischio medio (E)	Rischio medio alto (F)	Rischio massimo (G)	Indeterminato (-)
<b>Esposizione</b>	3.097.843 €	247.827 €	974.482 €	1.474.664 €	1.838.993 €	1.653.916 €	500.237 €	99.214 €

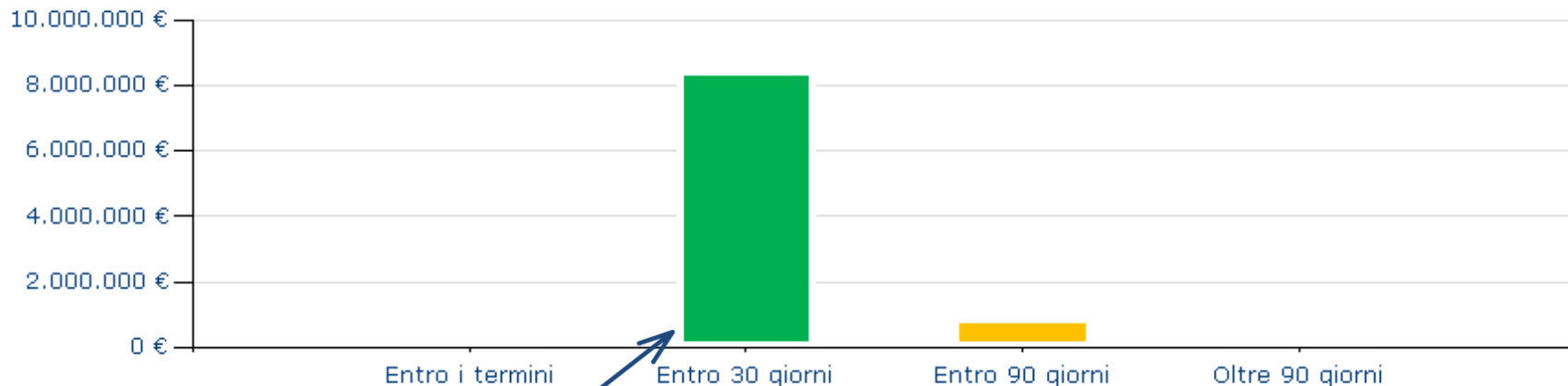
Nota. «Indeterminato»: Azienda in stato dell'attività Inattivo o Sospeso; o sequestro Conservativo Di Quote; o non è disponibile un set minimo di informazioni; o Enti governativi, enti di diritto pubblico, società costituite in base a leggi di altro stato; o Aziende competitor di Cribis; o azienda con temporanea sospensione della valutazione da parte di un analista Cribis in caso di eventi esogeni

# COME I TUOI CLIENTI PAGANO GLI ALTRI FORNITORI

Grazie alla piattaforma Cribis iTrade sono già presenti dati di pagamento relativi ai tuoi clienti per un valore complessivo di **5.551.131.562 €**

Contribuisci con i tuoi dati di scaduto per un'analisi più approfondita!

Distribuzione del portafoglio per ITP Cribis [27/11/2025]



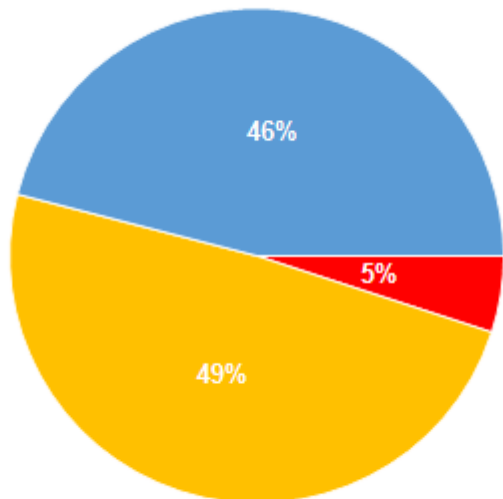
**8.512.851 € dei vostri crediti sono su aziende che pagano i propri fornitori con mediamente 30gg di ritardo**

Nota. Sono escluse le imprese non elegibili alla valutazione Paydex

# COSA E' SUCCESSO NEGLI ULTIMI 12 MESI

Vediamo come Cribis **12 mesi** fa valutava questa esposizione:

Distribuzione Esposizione per valutazione Cribis 12 mesi



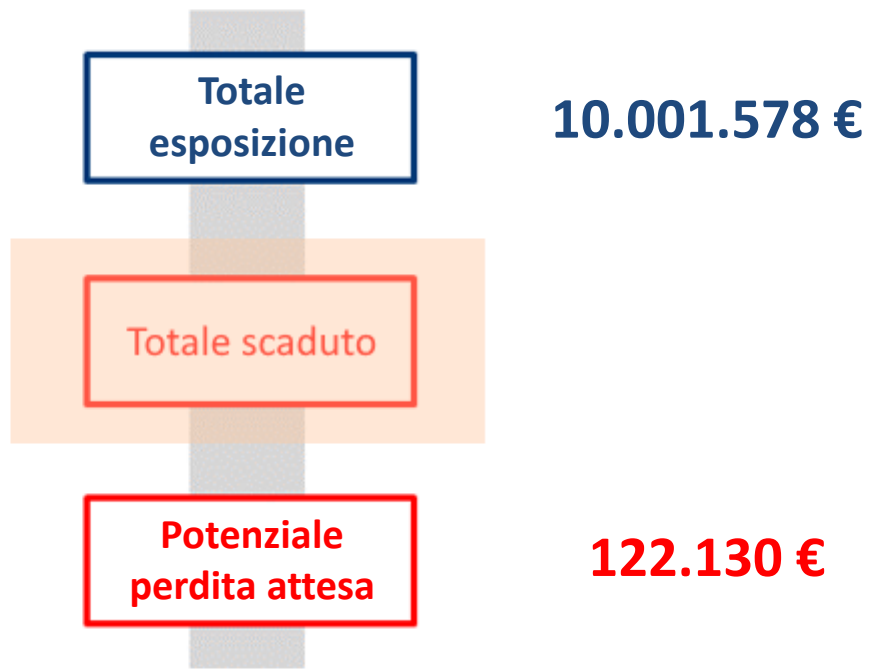
Rischio Massimo (Cribis Class G) Rischio Medio/Medio Alto (Cribis Class D,E,F,-) Altro (Cribis Class A,B,C)

Già un anno fa Cribis attribuiva al **54%** della tua **esposizione attuale** (circa 5.310.570€) un **Rischio Massimo o Rischio Medio / Medio Alto**.

79% di imprese a cui davamo rischio medio alto oggi hanno generato almeno un ritardo dei pagamenti

## SINTESI DEI RISULTATI

Sulla base dei dati raccolti e delle «*probability of default*» attribuite in funzione del Failure Score alle imprese del portafoglio, stimiamo una **potenziale perdita di 122.130 €**



# PROSSIMI PASSI: IL FRAMEWORK DI RIFERIMENTO

**Identifichiamo insieme le migliori soluzioni per modellare un sistema decisionale a valore aggiunto in linea con il tuo mercato di riferimento!**



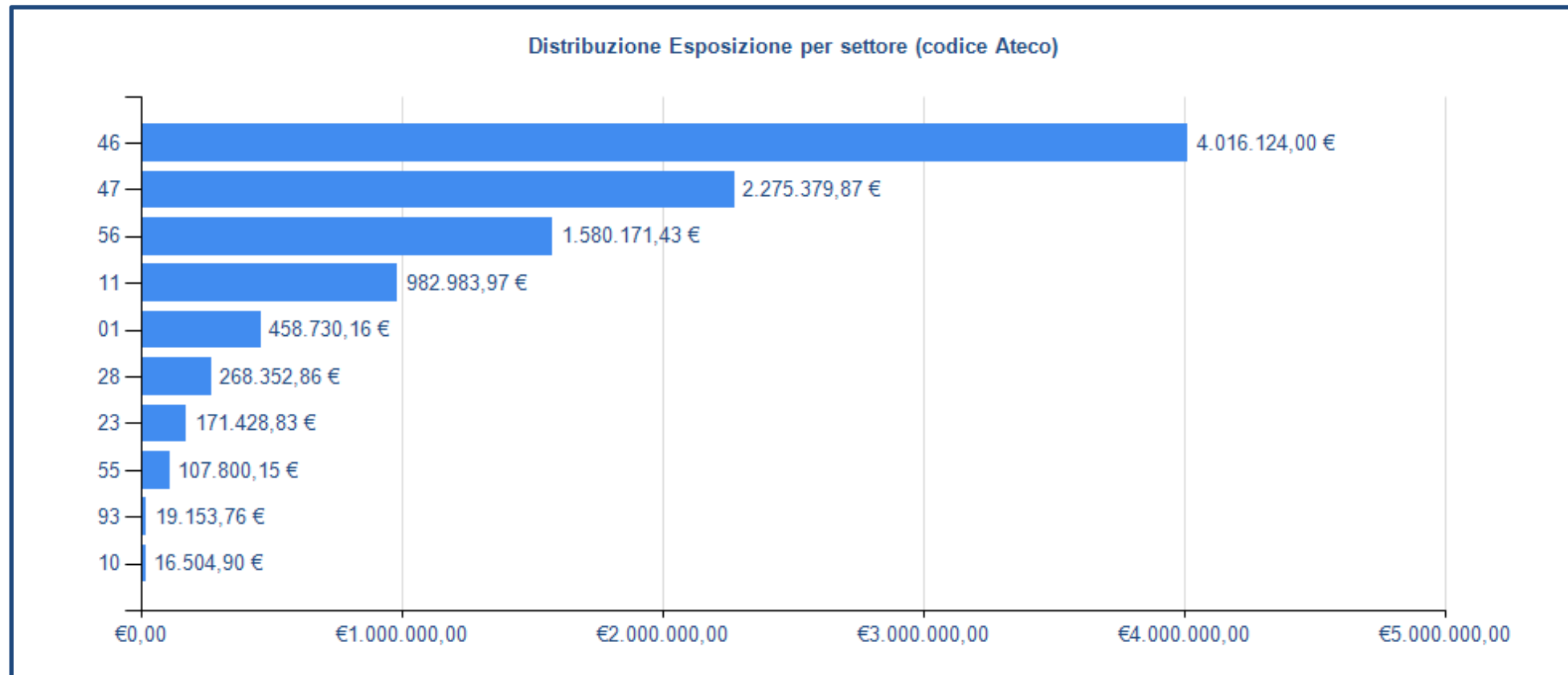


## ALCUNI ESEMPI DI IMPRESE AD ALTO RISCHIO

*Numero imprese con Failure Score inferiore a 20 = 1.361*

Partita IVA	Denominazione	Failure Score Cribis	Esposizione
03508110230	GRUPPO ITALIANO VINI SPA	16	610.337 €
12683790153	GS SPA	16	278.039 €
01281060531	SOCIETA' AGRICOLA CASAL DI PARI SRL	6	163.592 €
01136690227	PEDROTTI SPUMANTI SAS DI PEDROTTI PAOLO & C.	6	153.762 €
00901250225	AZIENDA VINICOLA DEL REVI' DI MALFER STEFANO E C. SAS	8	137.320 €
00103530499	UNICOOP ETRURIA SOC COOP	8	109.494 €
04117520967	COOP CONSORZIO NORD OVEST SOC CONSORTILE ARL	11	107.523 €
01801280221	MADONNA DELLE VITTORIE SSSOCIETA AGRICOLA IN SIGLA AZIENDA AGR	6	73.201 €
03107030987	SOCIETA' AGRICOLA PERI BIGOGNO	10	67.879 €

# IL PORTAFOGLIO ANALIZZATO | DISTRIBUZIONE SETTORIALE



Nota. Sono rappresentati i primi 10 settori di appartenenza

# DISTRIBUZIONE SETTORIALE | LEGENDA ATECO

Codice Ateco	Descrizione
01	COLTIVAZIONI AGRICOLE E PRODUZIONE DI PRODOTTI ANIMALI, CACCIA E SERVIZI CONNESSI
10	INDUSTRIE ALIMENTARI
11	INDUSTRIA DELLE BEVANDE
23	FABBRICAZIONE DI ALTRI PRODOTTI DELLA LAVORAZIONE DI MINERALI NON METALLIFERI
28	FABBRICAZIONE DI MACCHINARI ED APPARECCHIATURE NCA
46	COMMERCIO ALL'INGROSSO (ESCLUSO QUELLO DI AUTOVEICOLI E DI MOTOCICLI)
47	COMMERCIO AL DETTAGLIO (ESCLUSO QUELLO DI AUTOVEICOLI E DI MOTOCICLI)
55	ALLOGGIO
56	ATTIVITA' DEI SERVIZI DI RISTORAZIONE
93	ATTIVITA' SPORTIVE, DI INTRATTENIMENTO E DI DIVERTIMENTO